

PİYASA YORUMU

ARAŞTIRMA

 **HALKYATIRIM**

halkyatirim.com.tr | 444 42 55

Fed'in şahin kalacağı beklentileri doğrultusunda ABD tahvil faizlerinin artış göstermesiyle küresel hisse senedi piyasaları baskı altında kaldı

Dün piyasalarda neler oldu?

Dün küresel piyasalarda risk iştahında zayıflama görüldü. Avrupa hisse senedi piyasalarının 4 günlük yükselişi dün son buldu. Avrupa borsaları, İngiltere'de Eylül ayında yıllık enflasyonun yeniden çift haneye yükselmesinin etkisiyle günü düşüşle tamamladı. Gösterge endeksi Stoxx Europe 600 %0,53 değer kaybederek 397,73 puana geriledi.

ABD'de 10 yıllık tahvil faizi %4,13 ile Temmuz 2008'den bu yana kaydedilen en yüksek seviyeye yükseldi. ABD'de bilanço dönemi devam ederken dün endeksler, tahvil faizlerindeki yükselişin etkisiyle gün boyu negatif bir seyir izledi. New York borsası kapanışında Dow Jones endeksi, 100 puana yakın değer kaybetti ve %0,33 azalışla 30.423,81 puana geriledi. S&P 500 endeksi %0,66 azalarak 3.695,47 puana ve Nasdaq endeksi %0,85 kayıpla 10.680,51 puana indi.

Dün bilanço açıklayan Procter&Gamble'ın hisse başı karı, 1,57 USD ile 1,55 USD seviyesinde yer alan beklentilerin hafif üzerinde gerçekleşti. Şirketin net satışları da son çeyrekte 20,66 milyar USD ile piyasa tahmininin üzerinde gerçekleşti. Dün bilanço açıklayan Tesla'nın 3. çeyrek bilançosunda gelir 21,45 milyar USD olarak açıklanarak 22,09 milyar USD'lik beklentinin hafif altında gelirken hisse başı kar ise 1,05 USD ile 1,01 USD'lik beklentinin üzerinde gerçekleşti.

Dün Fed'in "Bej Kitap" raporu piyasalarda takip edildi. Raporda ABD'li şirketlerin zayıflayan talebe ilişkin artan endişelerle ekonomik görünüm konusunda daha karamsar hale geldiğini bildirdi. Raporda, ekonomik faaliyetin ılımlı şekilde arttığı ancak koşulların sektörler ve bölgeler arasında değişiklik gösterdiği kaydedildi. Fiyat artışının yüksek kalmaya devam ettiğine işaret edilen raporda, fiyatlarda bazı bölgelerde bir miktar gevşeme kaydedildiği aktarıldı.

Diğer taraftan Fed yetkililerinden şahin tonda açıklamalar gelmeye devam etti. Minneapolis Fed Başkanı Neel Kashkari en iyi tahmininin Fed'in faiz artırımlarını gelecek yıl durdurabileceği yönünde olduğunu belirtti. İş gücü piyasası talebinin güçlü olmaya devam ettiğini aktaran Kashkari, enflasyon

baskılarının muhtemelen henüz zirveye ulaşmadığını ifade etti. St. Louis Fed Başkanı James Bullard ise Fed'in önden yüklemeleri agresif faiz artırımlarını gelecek yılın ilk çeyreğinde sona erdirmesini beklediğini söyledi.

Dün tahvil faizlerinde yükseliş seyri takip edilirken zayıf geçen 20 yıl vadeli ABD tahvil ihracı da tahvil piyasasındaki satış baskısını artırdı. ABD 2 yıllık tahvil faizi 12 puan artışla %4,55, 10 yıllık faizi 12 puan artışla %4,13 ve 30 yıllık tahvil faizi 9 puan artışla %4,12 seviyesine yükseldi. DXY de dün hafif primle 112,90 seviyesine yükseldi. EUR/USD paritesi tekrar 0,98 seviyesinin altına geriledi. Brent petrol bu sabah 92,9 USD seviyesinde bulunuyor.

Bu sabah Asya piyasalarında ağırlıklı negatif bir seyir görüyoruz. ABD vadelilerinde ise bu sabah hafif negatif bir görünüm var. VIX endeksi 30,8 seviyesinde.

Yurt dışında bugün Almanya'da üretici enflasyonu rakamları açıklanacak. Ülkede üretici fiyatlarında en son aylık %7,9 ve yıllık %45,8 artışla rekor tazelendi. ABD'de ise Philadelphia Fed İmalat Endeksi'nin Ekim ayı sonuçları piyasalar tarafından takip edilecek.

Bugün ne bekliyoruz?

Bu sabah Asya piyasalarında karışık bir seyir görüyoruz. ABD vadelilerinde ise bu sabah pozitif bir görünüm var. VIX endeksi 30,5 seviyesinde.

Yurt dışında bugün Avrupa piyasaları İngiltere'den gelecek enflasyon rakamlarıyla açılacak. Enflasyon Ağustos ayında 40 yılın zirvesinden gerileyerek %9,9 seviyesine inmişti. Bu ay ise İngiltere'de enflasyonun %10,0 ile yeniden çift haneye çıkacağı tahmin ediliyor. ABD'de ise en son beklenmeyen şekilde yükselen konut başlangıçları verilerinin yeni rakamları takip edilecek. Konut başlangıçları en son %12,2 artışla 1 milyon 575 bine çıkmıştı. Akşam saatlerinde ise Fed'in Bej Kitap raporu açıklanacak.

Gelecek gündemde neler var?

Bu hafta Cuma günü Japonya'da enflasyon ve İngiltere'de perakende satışlar verisi açıklanacak.

20.10.2022

ABD Piyasaları

Değişimler	Kapanış	Günlük deę.	Haftalık deę.	Aylık deę.	Yıllık deę.
Dow Jones	30,423.8	▼ -0.33%	▲ 1.28%	▼ -5.37%	▼ -17.33%
Nasdaq	10,680.5	▼ -0.85%	▲ 0.29%	▼ -11.82%	▼ -31.63%
S&P 500 Vadeli*	3,711.8	▲ 0.12%	▲ 0.81%	▼ -8.74%	▼ -22.42%

Avrupa Piyasaları

Değişimler	Kapanış	Günlük deę.	Haftalık deę.	Aylık deę.	Yıllık deę.
Dax	12,741.4	▼ -0.19%	▲ 3.12%	▼ -2.65%	▼ -21.12%
FTSE 100	6,925.0	▼ -0.17%	▲ 1.09%	▼ -5.80%	▼ -7.73%
MSCI Europe	1,490.8	▼ -1.09%	▲ 2.97%	▼ -7.57%	▼ -29.35%

Asya Piyasaları ve Asya GOÜ Piyasaları

Değişimler	Kapanış	Günlük deę.	Haftalık deę.	Aylık deę.	Yıllık deę.
Shanghai Bileşik*	3,068.6	▼ -1.19%	▲ 3.18%	▼ -5.93%	▼ -15.52%
Kospi	2,220.0	▼ -0.78%	▲ 2.64%	▼ -6.89%	▼ -25.73%
Hong Kong*	16,416.9	▼ -0.57%	▲ 0.17%	▼ -15.21%	▼ -29.51%
S&P BSE Sensex - Hindistan	59,044.8	▼ -0.11%	▲ 3.16%	▼ -1.25%	▼ -1.36%
IDX Composite - Endonezya	6,965.0	▲ 1.52%	▲ 1.23%	▼ -3.83%	▲ 4.03%
TAIEX - Tayvan	12,828.7	▼ -1.13%	▲ 0.14%	▼ -12.03%	▼ -30.75%
MSCI GOU Asya	452.5	▼ -1.84%	▲ 0.95%	▼ -13.00%	▼ -32.21%

Dięer Gelişmekte Olan Ülke Piyasaları

Değişimler	Kapanış	Günlük deę.	Haftalık deę.	Aylık deę.	Yıllık deę.
BIST 100 - Türkiye	3,880.3	▲ 1.01%	▲ 9.20%	▲ 10.19%	▲ 97.61%
MOEX - Rusya	1,978.4	▼ -2.66%	▲ 1.19%	▼ -18.45%	▼ -48.92%
WIG - Polonya	46,509.2	▼ -1.78%	▲ 1.95%	▼ -8.28%	▼ -34.00%
Prag SE - Prag	1,138.3	▼ -2.54%	▲ 0.41%	▼ -5.09%	▼ -20.79%
S&P/BMV IPC - Meksika	46,217.4	▼ -0.20%	▲ 0.98%	▼ -1.75%	▼ -12.82%
Merval - Arjantin	136,484.2	▼ -0.77%	▼ -3.04%	▼ -5.64%	▲ 60.03%
Tedavul All - Suudi Arabistan	11,795.1	▼ -0.13%	▲ 3.27%	▼ -0.33%	▲ 3.86%
FTSE/JSE All - Endonezya	65,652.5	▼ -1.05%	▲ 1.96%	▼ -4.45%	▼ -12.52%
DFM General - Birleşik Arap Emirlikleri	3,388.8	▼ -0.62%	▲ 1.17%	▲ 0.83%	▲ 5.36%

*Haftalık deęişim, önceki haftanın son işlem günü; aylık deęişim, önceki ayın son işlem günü; yıllık deęişim ise yılın son işlem gününe göre deęişimi ifade eder.



TCMB faiz kararının takip edileceği günde endeks güne düşük risk iştahıyla başlangıç yapabilir

Dün piyasalarda neler oldu?

Dün BIST 100 endeksi güne %0,50 yükselişle 3.860,71 puandan başlangıç yaptı. Yukarı yönlü hareket etme eğilimini koruyan BIST-100 endeksi 3.900 seviyesinin üzerini test etmeye dün de devam etti. Endeks gün içinde en düşük 3.844, en yüksek 3.916 puanı görürken günü bankacılık hisselerinin desteğiyle %1,01 yükselişle 3.880,34 puandan tamamladı. Bankacılık endeksi %5,20, ulaştırma endeksi %0,63 ve sınai endeks %0,27 yükseldi. Endekste toplam işlem hacmi 84,7 milyar TL seviyesinde gerçekleşti.

Bugün ne bekliyoruz?

Yurt içi piyasalarda TCMB faiz kararının takip edileceği günde endeksin güne düşük risk iştahıyla başlangıç yapabileceğini tahmin ediyoruz.

Bugün yurt içinde TCMB PPK faiz kararı açıklanacak. Foreks anketine göre TCMB'nin bu ay faizi 100 bp indirimle %11,00'e indirmesi bekleniyor. Foreks anketine katılan 15 ekonomistin 14'ü faizin 100 baz puan indirim kararı alınacağını öngörürken, 1'i faizin sabit bırakılacağı beklentisini dile getirdi. Ankette, 2022 sonuna ilişkin görüş veren 12 ekonomistin medyan tahmini %9,00 oldu. TCMB, yılın ilk 7 ayında beklentilere paralel olarak faizde herhangi bir değişikliğe gitmemişti. Banka, son iki aydır faizin sabit bırakılacağı beklentisine karşın, 100'er baz puanlık indirim kararı alarak, repo faizini %12,00 seviyesine indirmişti.

Gelecek gündemde neler var?

Cuma günü Tüketici Güven Endeksi'nin Ekim ayı sonuçları piyasalar tarafından takip edilecek. Tüketici güven endeksi Eylül'de aylık bazda %0,3 artışla 72,4'e yükseldi.

BIST Verileri			
Endeksler	BIST 100	BIST Banka	BIST Sınai
Kapanış	3,880.3	3,967.4	6,046.3
Günlük Değ.	▲ 1.01%	▲ 5.20%	▲ 0.27%
Haftalık Değ.	▲ 9.20%	▲ 19.84%	▲ 5.43%
Yıllık Değ.	▲ 108.88%	▲ 148.62%	▲ 77.62%
Hacim (milyar TL)	84.7	26.4	30.5
Günlük Değ.	▼ -11.86%	▲ 8.56%	▼ -24.69%
3 Aylık Ortalama Hacim (milyar TL)	65.2	17.0	25.9
Günlük Değ. - 3 Aylık Ort.	▲ 29.87%	▲ 55.29%	▲ 17.83%

*Haftalık değişim, önceki haftanın son işlem günü; yıllık değişim ise yılın son işlem gününe göre değişimi ifade eder.

Türkiye Kapanışının Ardından Piyasalar			
	Türkiye Kapanışı	Türkiye Açılışı Öncesi	Değişim
\$/TL	18.5898	18.5747	▼ -0.08%
€/₺	0.9782	0.9781	▼ -0.01%
\$/₺	149.70	149.91	▲ 0.14%
Altın	1,634.0	1,633.1	▼ -0.05%
Nasdaq*	11,162.8	11,173.8	▲ 0.10%

*Türkiye Açılışı Öncesi için belirtilen rakamlar, bir önceki günün kapanış verileridir.

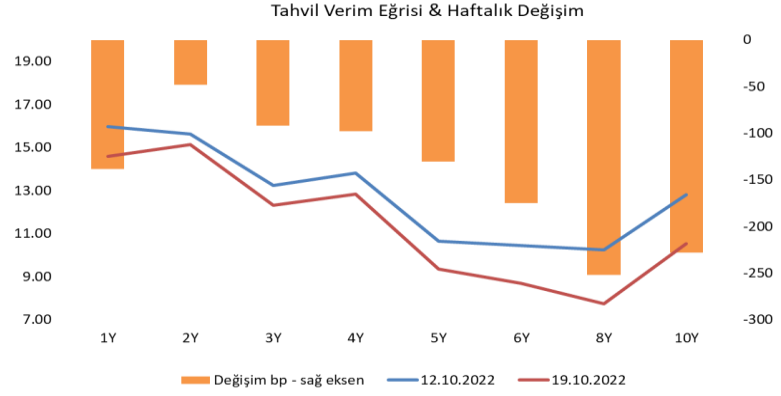
Türkiye - Ülke Risk Primleri (CDS)					
Değişimler	19/10/22	Günlük değ.	Haftalık değ.	Aylık değ.	Yıllık değ.
Türkiye 2 Yıllık	675.4	● 0.16%	● -4.73%	● -2.0%	● 69.4%
Türkiye 5 Yıllık	728.1	● 0.28%	● -4.26%	● -1.9%	● 62.6%
Türkiye 10 Yıllık	682.1	● 0.77%	● -4.25%	● -3.1%	● 42.7%

Tahvil ve Döviz Piyasasında Fiyatlamalar

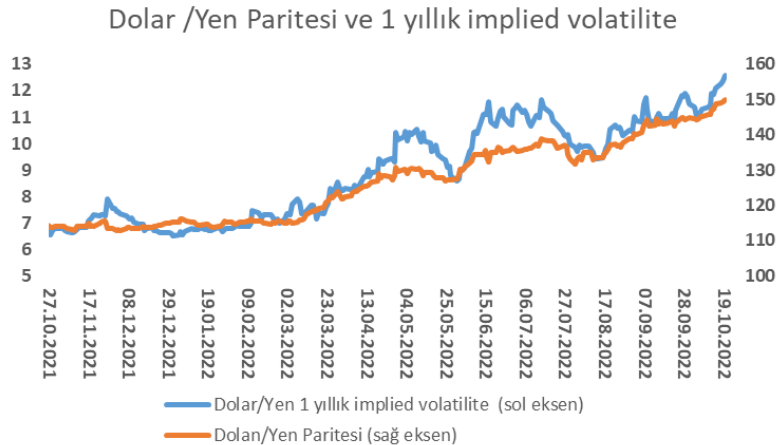
Yurt dışı piyasalarda, daha şahin FED beklentilerinin fiyatlandığı günde, majör para birimleri ABD Dolar'ı karşısında değer kaybetti ve Dolar Endeksi tekrar 113 seviyesine yükseldi. Aynı tema ile küresel tahvillerde de satıcılı seyir hakim olurken, ABD 10 yıllık tahvil faizi 12 bp artışla %4,13, Almanya 10 yıllık tahvil faizi 9 bp artışla %2,38, İtalya 10 yıllık tahvil faizi 8 bp artışla %4,77 seviyesine yükseldi. İngiltere'de Eylül'de TÜFE yıllık %10,1 ile Temmuz ayında gördüğü son 40 yılın zirvesine yeniden yükselmesine rağmen İngiliz devlet tahvil faizlerinde gerileme izlendi ve 10 yıllık tahvil faizi 7 bp azalışla %3,88'e geriledi. Türkiye 5 yıllık CDS primi 736 baz puanda yatay kapanış gerçekleştirirken, 2033 vadeli eurobond faizi önceki gün kapanışına göre 3 bp artışla %10,75'e yükseldi. Yurt içi piyasalarda, TCMB'den bugün politika faizinde indirim beklenirken, özellikle kısa vadeli tahvil faizlerinde gerileme devam etti. 2 yıl vadeli gösterge tahvil bileşik faizi önceki gün kapanışa göre 52 bp azalışla %15,18, 10 yıl vadeli gösterge tahvil faizi 3 bp artışla %15,54 seviyesinden günü tamamlarken, BİST Kesin Alım Satım Pazarı toplam işlem hacmi 5,4 milyar TL'ye geriledi.

TL likidite tarafında, TCMB 92 milyar TL'lik haftalık repo dönüşünü 85 milyar TL olarak yenilerken, APİ ile haftalık repo fonlama tutarı 221 milyar TL'ye geriledi. Aynı gün valörlü kotasyon swap işlemleriyle ise yaklaşık 7,7 milyar TL fonlama sağladı.

Şahin FED'in aksine BoJ'un büyüme endişeleriyle ultra gevşek para politikasını sürdürmesi Japon Yeni'ndeki değer kayıplarını artırıyor. 149,9 seviyesinde fiyatlanan Dolar/ Yen paritesi 1990'dan beri en yüksek seviyede işlem görüyor. Bu kapsamda BoJ'dan döviz piyasalarına müdahale beklentileriyle Dolar/Yen paritesinde zımni oynaklıklar yükseliyor. Dolar/Yen paritesi 1 yıllık zımni oynaklık %12,56'ya yükselirken 2020 yılından beri en yüksek seviyeyi görmüş oldu



Dönem	Haziran 22	Temmuz 22	Ağustos 22	Eylül 22	19.10.22
Dönem Sonu TLREF Endeksi	1571,43	1590,72	1609,14	1627,43	1636,60
Aylık Ortalama	14,34%	14,37%	13,56%	12,90%	12,07%
PPK Toplantı Tarihi	20.10.2022 Perşembe	Günlük TLREF Oranı		12,51%	



Yurt İçi Haberler

Cumhurbaşkanımız Sayın Erdoğan dün TBMM'deki grup toplantısında ekonomiye ilişkin mesajlar verdi. Erdoğan asgari ücret ile ilgili olarak, "Önümüzdeki yılbaşında daha ileri adımlar atarak telafi sözümüzü yerine getirmeyi sürdüreceğiz" ifadelerini kullandı.

Sayın Erdoğan, 2023 bütçesinin yatırım, istihdam, üretim, ihracat ve cariz fazla yoluyla ülkeyi büyütme esasına dayalı şekilde hazırlandığını belirtirken bu teklif hazırlanırken bütçe disiplininin taviz verilmediğini de söyledi.

Yurt Dışı Haberler

İngiltere'de Temmuz'da çift haneyi gören yıllık tüketici enflasyonu Ağustos'ta tek hanelere indikten sonra Eylül'de yeniden çift haneye yükseldi. Enflasyon Eylül'de %10,0 seviyesindeki beklentiye karşılık %10,1 oldu. Aylık enflasyon da %0,5 ile %0,4'lük beklentinin üzerinde gerçekleşti. Ülkede yıllık çekirdek enflasyon Eylül'de %6,5 oldu. Bu veriye ilişkin beklenti %6,4 olmuştu.

Biden Beyaz Saray'da düzenlediği basın toplantısında benzin fiyatları konusundaki stratejilerini paylaştı. Tüm dünyada artan benzin fiyatlarından Ukrayna'ya savaş açan Putin'i sorumlu tutan Biden, yaz aylarından bu yana attıkları adımlar sayesinde benzin fiyatlarının galon başına 2,5 dolar kadar düşüş kaydettiğini ancak düşüşün yine de beledikleri kadar hızlı olmadığını belirtti. Biden, Enerji Bakanlığı'nın stratejik petrol rezervlerinden 15 milyon varil daha piyasaya süreceğini ve bu sürecin Aralık sonuna kadar devam edeceğini, stratejik rezervlerin yarısından fazlasının dolu olduğunu söyledi.

Fed'in "Bej Kitap" raporunda, ABD'de ulusal ekonomik aktivitenin önceki rapordan bu yana net olarak ılımlı bir şekilde arttığı ancak koşullar sektörler ve bölgeler arasında değişiklik gösterdiği belirtildi. Raporda, emtia, yakıt ve navlun maliyetlerinde bazı düşüşler kaydedilmesine rağmen çeşitli endüstrilerde girdi fiyatlarında önemli artışların rapor edildiği kaydedildi. Fed'in raporunda, "Geleceğe bakıldığında, beklentiler fiyat artışlarının genel olarak ılımlı olması yönündeydi." ifadesi yer aldı.

ABD'de mortgage faizleri geçen hafta yükselmeye devam ederek 20 yılın en yüksek seviyesine ulaştı. Verilere göre, 30 yıllık mortgage sabit sözleşme faizi, 14 Ekim'de sona eren haftada 13 baz puan daha artarak %6,94'e yükseldi ve art arda dokuzuncu artışını kaydetmiş oldu. Bu durum, ev satın almak ya da kredisini yeniden finanse etmek için yapılan başvuru sayısını %4,5 azaltırken son on haftada yaşanan dokuzuncu düşüşle 1997'den bu yana en düşük seviyesinde seyretti.

Şirket Haberleri

Aselsan (ASELS, Pozitif): 3Ç22'de Aselsan'ın konsolide satış gelirleri yıllık bazda %108 artışla 6,89 milyar TL seviyesinde, kurum beklentimizin %33, piyasa beklentisinin de %37 üstünde gerçekleşti. Bu dönemde şirketin FAVÖK'ü, yıllık bazda %145,1 artışla 1,40 milyar TL seviyesinde gerçekleşti. Açıklanan rakam kurum beklentimizin %35, piyasa beklentisinin de %37 üstünde gerçekleşti. Operasyonel giderler marjının yıllık bazda yüksek seyri sürdürmesi karşısında, bu dönemde brüt kar marjı 4,5 puanlık artış kaydetti. Böylece 3Ç22'de FAVÖK marjı %20,35 seviyesinde gerçekleşti (yılılık bazda 3,11 puan artış). Aselsan'ın net karı 3Ç22'de yıllık bazda %224,7 artışla 1,96 milyar TL seviyesinde gerçekleşti. Açıklanan net kar, piyasa beklentisinin %32, kurum beklentimizin ise %105 üstünde gerçekleşti (Kurum beklentimiz: 956 milyon TL, piyasa beklentisi: 1,48 milyar TL). Bu doğrultuda, net kar marjı geçen yılın aynı dönemindeki %18,16 seviyesinden %28,41 seviyesine yükseldi. Net kar tahminimizdeki sapma, şirketin bu dönemde beklentinin üzerinde operasyonel performans göstermesinden kaynaklandı. Beklentilerin üzerinde gerçekleşen finansalların hisse performansına yansımaları pozitif olarak değerlendiriyoruz.

Hisse Verileri		Piyasa Çarpanları	
Hisse Kodu	ASELS	F/K	7,6
Cari Fiyat (TL)	32,76	FD/FAVÖK	11,5
52H En Yüksek (TL)	36,06	FD/Satışlar	3,0
52H En Düşük (TL)	15,38	PD/DD	2,4
Piyasa Değeri (mn TL)	74.692,8	Relatif Performans	
Piyasa Değeri (mn USD)	4.023,0	S1H	-6,7%
Halka Açıklık Oranı (%)	26%	S1A	-13,6%
Endeks Payı (BIST100)	2,0%	S3A	-8,2%
Temettü Verimi	0,6%	S1Y	-69,7%
3A Hacim (mn TL)	2.557,9	YB	-52,0%

Emlak Konut GYO (EKGYO, Nötr): T.C. Çevre ve Şehircilik Bakanlığı Altyapı ve Kentsel Dönüşüm Hizmetleri Genel Müdürlüğü ile Şirket arasında imzalanan "Dönüşüm Uygulamalarına İlişkin İş Birliği Protokolü" kapsamında, Bakanlık adına yapılan İstanbul Kartal 12711 Ada 2 Parsel İşi ihalesinin 1. oturumu 18.10.2022 tarihinde saat 11:00 da yapıldı. İhaleye 4 istekli firma katıldı.

Hisse Verileri		Piyasa Çarpanları	
Hisse Kodu	EKGYO	F/K	8,0
Cari Fiyat (TL)	4,45	FD/FAVÖK	5,3
52H En Yüksek (TL)	5,51	FD/Satışlar	2,2
52H En Düşük (TL)	1,83	PD/DD	1,0
Piyasa Değeri (mn TL)	16.910,0	Relatif Performans	
Piyasa Değeri (mn USD)	910,8	S1H	-2,8%
Halka Açıklık Oranı (%)	51%	S1A	-8,3%
Endeks Payı (BIST100)	0,9%	S3A	-7,7%
Temettü Verimi	2,3%	S1Y	-29,9%
3A Hacim (mn TL)	2.570,2	YB	6,7%

Skor Kart: Şirketler ile ilgili Skor Kart'lara [buradan](#) ulaşabilirsiniz. Hisse senedine ilişkin güncel piyasa verilerinin yanı sıra, şirketin son 16 çeyreğine ilişkin önemli rasyo ve finansal verilerinin sunulduğu bir data setidir. Skor Kart ile bilanço dönemlerini takip edebilir, şirket bilançoları dahil tüm finansal verilere ulaşabilir ve güvenli yatırımın avantajlarından faydalanabilirsiniz.

Şirket Haberleri

Smart Güneş Enerjisi (SMRTG, Pozitif): Şirket ile yurtiçinde yerleşik iki farklı müşteri arasında, güneş enerjisi elektrik santrali projesine ilişkin mühendislik, tedarik ve kurulumuna istinaden KDV hariç toplam 1.329.000,00 ABD Doları bedel üzerinden sözleşmeler imzalandı. (Güncel baz ABD Doları/TL kuru ile toplam bedel 24.674.612,70 - TL'dir.)

Hisse Verileri		Piyasa Çarpanları	
Hisse Kodu	SMRTG	F/K	122,3
Cari Fiyat (TL)	125,50	FD/FAVÖK	116,3
52H En Yüksek (TL)	125,50	FD/Satışlar	16,8
52H En Düşük (TL)	14,51	PD/DD	31,7
Piyasa Değeri (mn TL)	19.201,5	Relatif Performans	
Piyasa Değeri (mn USD)	1.034,2	S1H	30,4%
Halka Açıklık Oranı (%)	25%	S1A	151,7%
Endeks Payı (BIST100)	0,5%	S3A	249,5%
Temettü Verimi	0,0%	S1Y	543,6%
3A Hacim (mn TL)	254,2	YB	606,1%

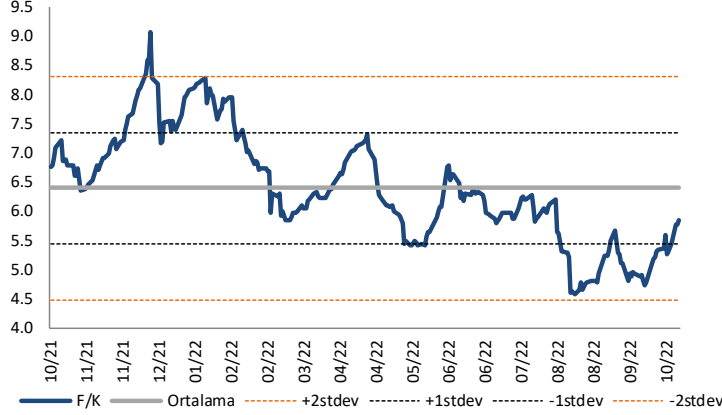
Qua Granite (QUAGR, Nötr): Şirketin sermayesinde %100 oranında pay sahibi olduğu doğrudan bağlı ortaklığı Qua Trading Ticaret A.Ş.'nin 250.000,00 TL ödenmiş sermayesinin, 29.750.000,00 TL tamamı nakden karşılanmak suretiyle 30.000.000,00 TL'ye artırılmasında sermaye artırımının Qua Trading Ticaret A.Ş.'nin 19.10.2022 tarihinde gerçekleştirilen olağan genel kurul toplantısında onaylandığı görüldüğü; Şirket tarafından nakden karşılanmak suretiyle yeni pay alma hakkının tamamının kullanılmasına, nakdi sermaye artırımına katılım tutarının 29.750.000,00 TL olarak belirlenmesine oy birliği ile karar verildi.

Hisse Verileri		Piyasa Çarpanları	
Hisse Kodu	QUAGR	F/K	9,9
Cari Fiyat (TL)	41,70	FD/FAVÖK	11,3
52H En Yüksek (TL)	42,90	FD/Satışlar	4,6
52H En Düşük (TL)	10,61	PD/DD	5,9
Piyasa Değeri (mn TL)	10.008,0	Relatif Performans	
Piyasa Değeri (mn USD)	539,0	S1H	-2,6%
Halka Açıklık Oranı (%)	20%	S1A	11,9%
Endeks Payı (BIST100)	0,2%	S3A	-8,3%
Temettü Verimi	0,0%	S1Y	114,0%
3A Hacim (mn TL)	51,0	YB	133,8%

Skor Kart: Şirketler ile ilgili Skor Kart'lara [buradan](#) ulaşabilirsiniz. Hisse senedine ilişkin güncel piyasa verilerinin yanı sıra, şirketin son 16 çeyreğine ilişkin önemli rasyo ve finansal verilerinin sunulduğu bir data setidir. Skor Kart ile bilanço dönemlerini takip edebilir, şirket bilançoları dahil tüm finansal verilere ulaşabilir ve güvenli yatırımın avantajlarından faydalanabilirsiniz.

Çarpanlar Bazında BIST

BIST 100 F/K (Cari)

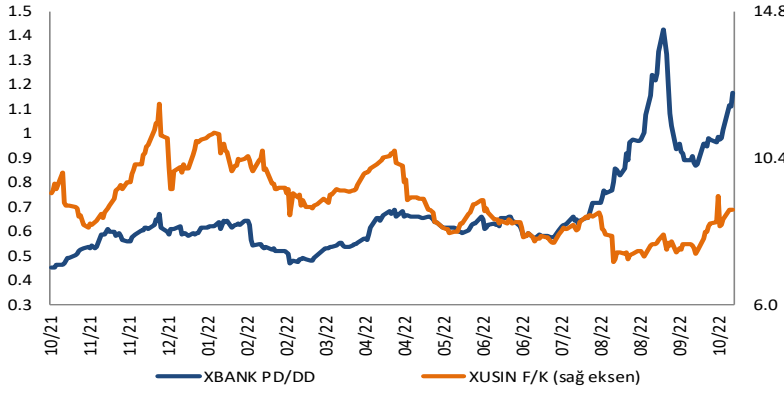


BIST100 F/K Çarpanı (Cari)

	Son 3 Ay	Son 1 Yıl
Kapanış		5.84x
Minimum	4.58x	4.58x
Maksimum	6.28x	9.06x
Ortalama	5.32x	6.39x
Minimuma Uzaklık	1.26x	1.26x
Maksimuma Uzaklık	-0.44x	-3.22x
Performans	-7.9%	-14.7%

Mevcut durumda, son üç aylık ortalama çarpan seviyesine %9; son bir yıllık ortalama çarpan seviyesine %9.4 yakınız.

XBANK PD/DD (Cari) / XUSIN F/K (Cari)



XBANK PD/DD Çarpanı (Cari)

	Son 3 Ay	Son 1 Yıl
Kapanış		1.17x
Minimum	0.62x	0.45x
Maksimum	1.42x	1.42x
Ortalama	0.91x	0.67x
Minimuma Uzaklık	0.54x	0.72x
Maksimuma Uzaklık	-0.26x	-0.26x
Performans	68.8%	117.3%

Mevcut durumda, son üç aylık ortalama çarpan seviyesine %22; son bir yıllık ortalama çarpan seviyesine %42.8 yakınız.

XUSIN F/K (Cari)



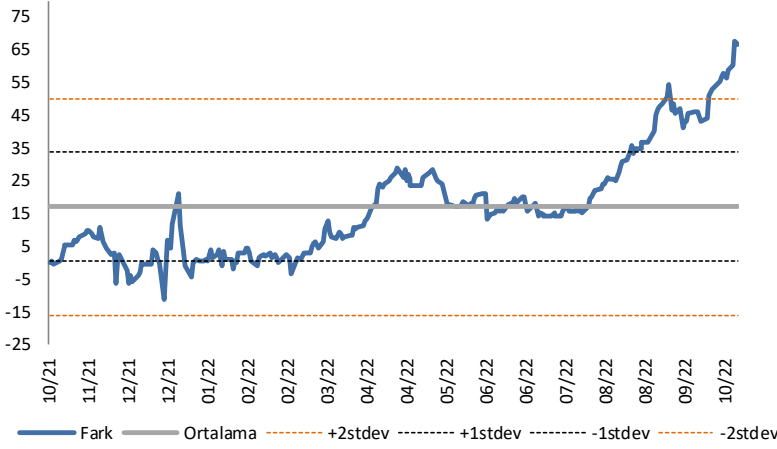
XUSIN F/K Çarpanı (Cari)

	Son 3 Ay	Son 1 Yıl
Kapanış		8.85x
Minimum	7.28x	7.28x
Maksimum	9.26x	12.01x
Ortalama	8.04x	9.06x
Minimuma Uzaklık	1.57x	1.57x
Maksimuma Uzaklık	-0.40x	-3.16x
Performans	-2.9%	-18.6%

Mevcut durumda, son üç aylık ortalama çarpan seviyesine %9; son bir yıllık ortalama çarpan seviyesine %2.4 yakınız.

BIST vs MSCI GOÜ Piyasa Göstergeleri

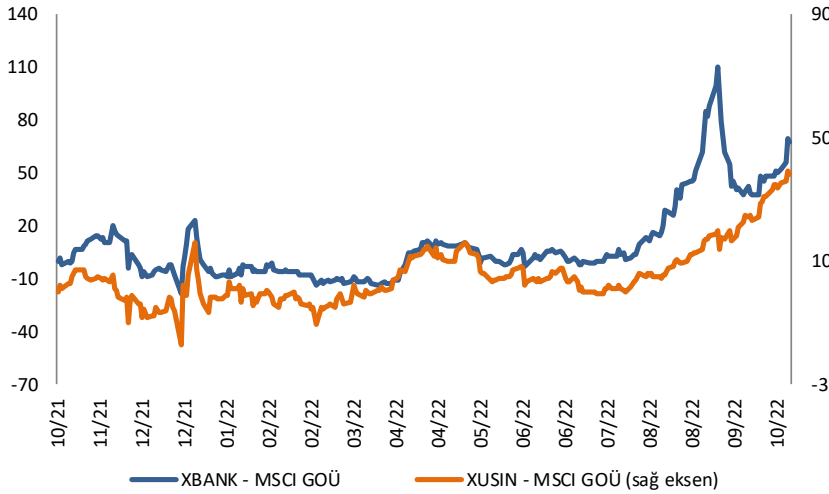
BIST100 - MSCI GOÜ

BIST 100 - MSCI GOÜ Endeksi Farkı
(Normalize Edilmiş)

	Son 3 Ay	Son 1 Yıl
Kapanış		68.77
Minimum	15.2	-11.4
Maksimum	68.8	68.8
Ortalama	38.6	17.0
Minimuma Uzaklık	53.5	80.2
Maksimuma Uzaklık	0.0	0.0
Performans	-12.5%	-33.3%

Mevcut durumda, son üç aylık ortalama seviyeye 30.2 puan; son bir yıllık ortalama seviyeye 51.7 puan yakınız.

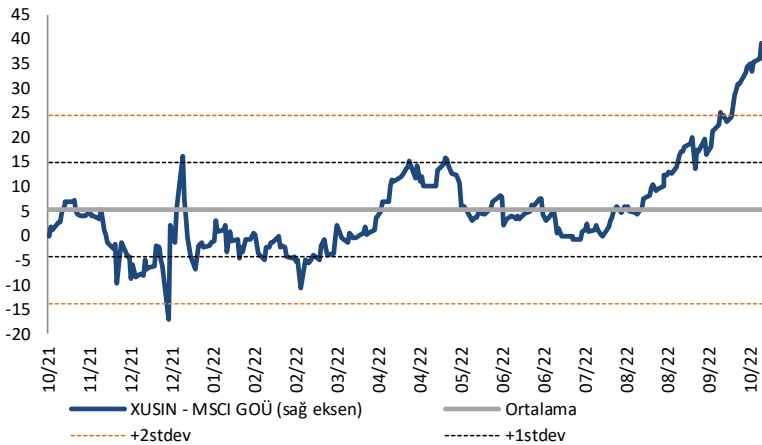
XBANK - MSCI GOÜ / XUSIN - MSCI GOÜ

XBANK - MSCI GOÜ Bankacılık Endeksi Farkı
(Normalize Edilmiş)

	Son 3 Ay	Son 1 Yıl
Kapanış		75.9
Minimum	1.1	-18.6
Maksimum	110.4	110.4
Ortalama	40.0	9.6
Minimuma Uzaklık	74.8	94.5
Maksimuma Uzaklık	-34.5	-34.5
Performans	-3.8%	-17.0%

Mevcut durumda, son üç aylık ortalama seviyeye 35.9 puan; son bir yıllık ortalama seviyeye 66.3 puan yakınız.

XUSIN - MSCI GOÜ Sanayi Endeksi

XUSIN - MSCI GOÜ Sanayi Endeksi Farkı
(Normalize Edilmiş)

	Son 3 Ay	Son 1 Yıl
Kapanış		38.9
Minimum	0.0	-17.0
Maksimum	39.4	39.4
Ortalama	15.8	5.5
Minimuma Uzaklık	38.9	55.9
Maksimuma Uzaklık	-0.5	-0.5
Performans	-9.3%	-22.3%

Mevcut durumda, son bir yıllık ortalama seviyeye 33.4 puan uzağız.

AKLIN YOLU AÖS

AÖS, Google Play ve App Store'da!
Geç kalmadan akıllı telefonunuza yükleyin.

Sonuç veren yatırım kararlarının
püf noktası, finans piyasalarını
doğru yorumlamaktır.
Kişisel finansal asistanınız
AÖS'le tanışın,
akıl odaklı öneriler sayesinde
yatırım deneyiminizi iyileştirin.



Haftalık Veri Takvimi						
Tarih	TSİ	Ülke	Açıklanacak Veri	Dönemi	Beklenti	Önceki
17 Ekim	07:30	Japonya	Sanayi Üretimi (Aylık)	Ağustos	-	2.7%
17 Ekim	07:30	Japonya	Sanayi Üretimi (Yıllık)	Ağustos	-	5.1%
17 Ekim	07:30	Japonya	Kapasite Kullanım Oranı	Ağustos	-	2.4%
17 Ekim	07:30	Japonya	Tertiary Sanayi Endeksi (Aylık)	Ağustos	0.3%	-0.6%
17 Ekim	11:00	Türkiye	Nakit Bütçesi Dengesi (milyar TL)	Eylül	-	3.6
17 Ekim	11:00	Euro Bölgesi	AMB Yetkilisi Guindos'un Konuşması	-	-	-
17 Ekim	15:30	ABD	Empire İmalat PMI	Ekim	-1.0	-1.5
17 Ekim	18:00	Euro Bölgesi	AMB Yetkilisi Lane'in Konuşması	-	-	-
18 Ekim	05:00	Çin	GSİYH (Çeyrekssel)	3.Çeyrek	3.4%	-2.6%
18 Ekim	05:00	Çin	GSİYH (Yıllık)	3.Çeyrek	3.4%	0.4%
18 Ekim	05:00	Çin	Sanayi Üretimi (Yıllık)	Eylül	4.9%	4.2%
18 Ekim	05:00	Çin	Perakende Satışlar (Eylül)	Eylül	3.5%	5.4%
18 Ekim	12:00	Almanya	ZEW Beklenti Anketi	Ekim	-66.5	-61.9
18 Ekim	12:00	Almanya	ZEW Cari Durum Anketi	Ekim	-	-60.5
18 Ekim	12:00	Euro Bölgesi	ZEW Beklenti Anketi	Ekim	-	-60.7
18 Ekim	14:30	Türkiye	Konut Fiyat Endeksi (Aylık)	Ağustos	-	8.0%
18 Ekim	14:30	Türkiye	Konut Fiyat Endeksi (Aylık)	Ağustos	-	173.79%
18 Ekim	16:15	ABD	Sanayi Üretimi (Aylık)	Eylül	-0.1%	-0.2%
18 Ekim	16:15	ABD	Kapasite Kullanım Oranı	Eylül	79.8%	80.0%
18 Ekim	19:00	Euro Bölgesi	AMB Yetkilisi Schanbel'in Konuşması	-	-	-
18 Ekim	21:00	ABD	FED Yetkilisi Bostic'in Konuşması	-	-	-
19 Ekim	00:30	ABD	FED Yetkilisi Kashkari'nin Konuşması	-	-	-
19 Ekim	12:00	Euro Bölgesi	TÜFE (Aylık)	Eylül	-	1.2%
19 Ekim	12:00	Euro Bölgesi	TÜFE (Yıllık)	Eylül	%10	9.1%
19 Ekim	12:00	Euro Bölgesi	Çekirdek TÜFE (Yıllık)	Eylül	4.8%	4.8%
19 Ekim	15:30	ABD	Konut Başlangıçları (Aylık)	Eylül	-5.6%	12.2%
19 Ekim	15:30	ABD	Konut Başlangıçları	Eylül	1488K	1575K
19 Ekim	15:30	ABD	İnşaat İzinleri (Aylık)	Eylül	0.5%	-10.0%
19 Ekim	15:30	ABD	İnşaat İzinleri	Eylül	1550K	1517K
19 Ekim	17:00	Euro Bölgesi	AMB Yetkilisi Centeno'nun Konuşması	-	-	-
19 Ekim	20:00	ABD	FED Yetkilisi Kashkari'nin Konuşması	-	-	-
19 Ekim	21:00	ABD	FED'in Bej Kitabı Yayımlaması	-	-	-
20 Ekim	01:30	ABD	FED yetkilisi Evans'ın Konuşması	-	-	-
20 Ekim	01:30	ABD	FED yetkilisi Bullard'ın Konuşması	-	-	-
20 Ekim	02:50	Japonya	Dış Ticaret Dengesi (milyar yen)	Eylül	-2140.7	2817
20 Ekim	02:50	Japonya	İhracat (Yıllık)	Eylül	26.7%	22.1%
20 Ekim	02:50	Japonya	İthalat (Yıllık)	Eylül	44.5%	49.9%
20 Ekim	04:15	Çin	1 Yıllık Borçlanma Faizi	Ekim	3.65%	3.65%
20 Ekim	04:15	Çin	5 Yıllık Borçlanma Faizi	Ekim	4.30%	4.30%
20 Ekim	09:00	Almanya	ÜFE(Aylık)	Ekim	-	7.9%
20 Ekim	09:00	Almanya	ÜFE(Yıllık)	Ekim	-	45.8%
20 Ekim	14:00	Türkiye	TCMB PPK Politika Faizi	Ekim	11.00%	12.00%
20 Ekim	15:30	ABD	Haftalık İşsizlik Maaşı Başvuruları	15 Ekim	-	228K
20 Ekim	15:30	ABD	Devam Eden İşsizlik Başvuruları	8 Ekim	-	1368K
20 Ekim	15:30	ABD	Philadelphia FED Görünüm Endeksi	Ekim	-4.5	-9.9
20 Ekim	17:00	ABD	Mevcut Konut Satışları (Aylık)	Eylül	-2.3%	-0.4%
20 Ekim	17:00	ABD	Mevcut Konut Satışları	Eylül	4.69M	4.80M
20 Ekim	17:00	ABD	Öncü Endeks	Eylül	-0.3%	-0.3%
21 Ekim	02:30	Japonya	Ulusal TÜFE (Yıllık)	Eylül	2.9%	3.0%
21 Ekim	02:30	Japonya	Çekirdek Ulusal TÜFE (Yıllık)	Eylül	3.0%	2.8%
21 Ekim	10:00	Türkiye	Tüketici Güveni	Ekim	-	72.4
21 Ekim	16:10	ABD	FED Yetkilisi Williams'ın Konuşması	-	-	-
21 Ekim	17:00	Euro Bölgesi	Tüketici Güveni	Ekim	-31.1	-28.8

Kaynak: Bloomberg, TCMB, TÜİK, HLY Araştırma



Halk Yatırım Araştırma



Halkyatirimarastirma@halkyatirim.com.tr



+90 212 314 81 81

Halk Yatırım Araştırma

Banu KIVCI TOKALI	Araştırma Direktörü	BTokali@halkyatirim.com.tr +90 212 314 81 88
İlknur TURHAN	Müdür Perakende, Cam, Çimento, GYO, Mobilya, Gıda	ITurhan@halkyatirim.com.tr +90 212 314 81 85
Ebru USTA	Yönetmen Strateji, Makroekonomi, Bankacılık	EUsta@halkyatirim.com.tr +90 212 314 82 16
Ayşegül BAYRAM	Uzman Strateji, Telekom, Madencilik, Savunma, Yazılım, Teknoloji	ABayram@halkyatirim.com.tr +90 212 314 87 30
Mehmet Bilal BİRCAN	Uzman Dayanıklı Tüketim, Bankacılık	MBircan@halkyatirim.com.tr +90 212 314 82 53
Emil ABDULLAYEV	Uzman Yardımcısı Demir-Çelik, Petrol & Gaz	EAbdullayev@halkyatirim.com.tr +90 212 314 87 24
Yasin SARIHAN	Uzman Yardımcısı Otomotiv	YSarihan@halkyatirim.com.tr +90 212 314 87 26

ÇEKİNCE

Bu rapor ve yorumlardaki yazılar, bilgiler ve grafikler yalnızca bilgi edinilmesi amacıyla derlenmiştir. Burada yer alan yatırım bilgi, yorum ve tavsiyeleri yatırım danışmanlığı kapsamında değildir. Yatırım danışmanlığı hizmeti, yetkili kuruluşlar tarafından kişilerin risk ve getiri tercihleri dikkate alınarak kişiye özel, imzalanacak yatırım danışmanlığı sözleşmesi çerçevesinde sunulmaktadır. Burada yer alan yorum ve tavsiyeler ise genel niteliktedir. Bu tavsiyeler mali durumunuz ile risk ve getiri tercihlerinize uygun olmayabilir. Bu nedenle, sadece burada yer alan bilgilere dayanarak yatırım kararı verilmesi beklentilerinize uygun sonuçlar doğurmayabilir. Halk Yatırım, bu bilgilerin doğru, eksiksiz ve değişmez olduğunu garanti etmez, bilgi eksikliği ve yanlışlığından hiçbir şekilde sorumlu tutulamaz. Raporda yer alan ifadeler, hiçbir şekilde alış veya satış teklifi olarak değerlendirilemez. Halk Yatırım'ın rapordaki bilgiler dolayısıyla ortaya çıkabilecek doğrudan ve dolaylı kazanç ve zararlarla ilgili herhangi bir sorumluluğu yoktur. Bu ileti 05 Kasım 2014 tarih ve 29166 sayılı Resmî Gazetede yayınlanan ve 01 Mayıs 2015 tarihinde yürürlüğü giren "Elektronik Ticaretin Düzenlenmesi Hakkında" çıkan kanunun 2.Maddesi c bendinde belirtilen Ticari Elektronik ileti kapsamında değildir.

